

Tema 2: Prolog

José A. Alonso Jiménez

Jose-Antonio.Alonso@cs.us.es
<http://www.cs.us.es/~jalonso>

Dpto. de Ciencias de la Computación e Inteligencia Artificial

UNIVERSIDAD DE SEVILLA

Listas

- Definición de listas

- La lista vacía `[]` es una lista.
- Si `L` es una lista, entonces `.(a,L)` es una lista.

- Ejemplos

?- `.(a, []) = [a]`

Yes

?- `.(a, .(b, [])) = [a,b]`

Yes

?- `.(X,Y) = [a].`

`X = a`

`Y = []`

?- `.(X,Y) = [a,b].`

`X = a`

`Y = [b]`

?- `.(X, .(Y,Z)) = [a,b].`

`X = a`

`Y = b`

`Z = []`

Listas

- Escritura abreviada

$$[X|Y] = .(X,Y)$$

- Ejemplos con escritura abreviada

$$?- [X|Y] = [a,b].$$

$$X = a$$

$$Y = [b]$$

$$?- [X|Y] = [a,b,c,d].$$

$$X = a$$

$$Y = [b, c, d]$$

$$?- [X,Y|Z] = [a,b,c,d].$$

$$X = a$$

$$Y = b$$

$$Z = [c, d]$$

Listas

- Concatenación de listas (append)

- *Especificación:* $\text{conc}(A,B,C)$ se verifica si C es la lista obtenida escribiendo los elementos de la lista B a continuación de los elementos de la lista A . Por ejemplo,

?- $\text{conc}([a,b],[b,d],C)$.
 $C = [a,b,b,d]$

- *Descripción:*

1. Si A es la lista vacía, entonces la concatenación de A y B es B .
2. Si A es una lista cuyo primer elemento es X y cuyo resto es D , entonces la concatenación de A y B es una lista cuyo primer elemento es X y cuyo resto es la concatenación de D y B .

- *Definición 1:*

$\text{conc}(A,B,C) :- A=[], C=B.$
 $\text{conc}(A,B,C) :- A=[X|D], \text{conc}(D,B,E), C=[X|E].$

- *Definición 2:*

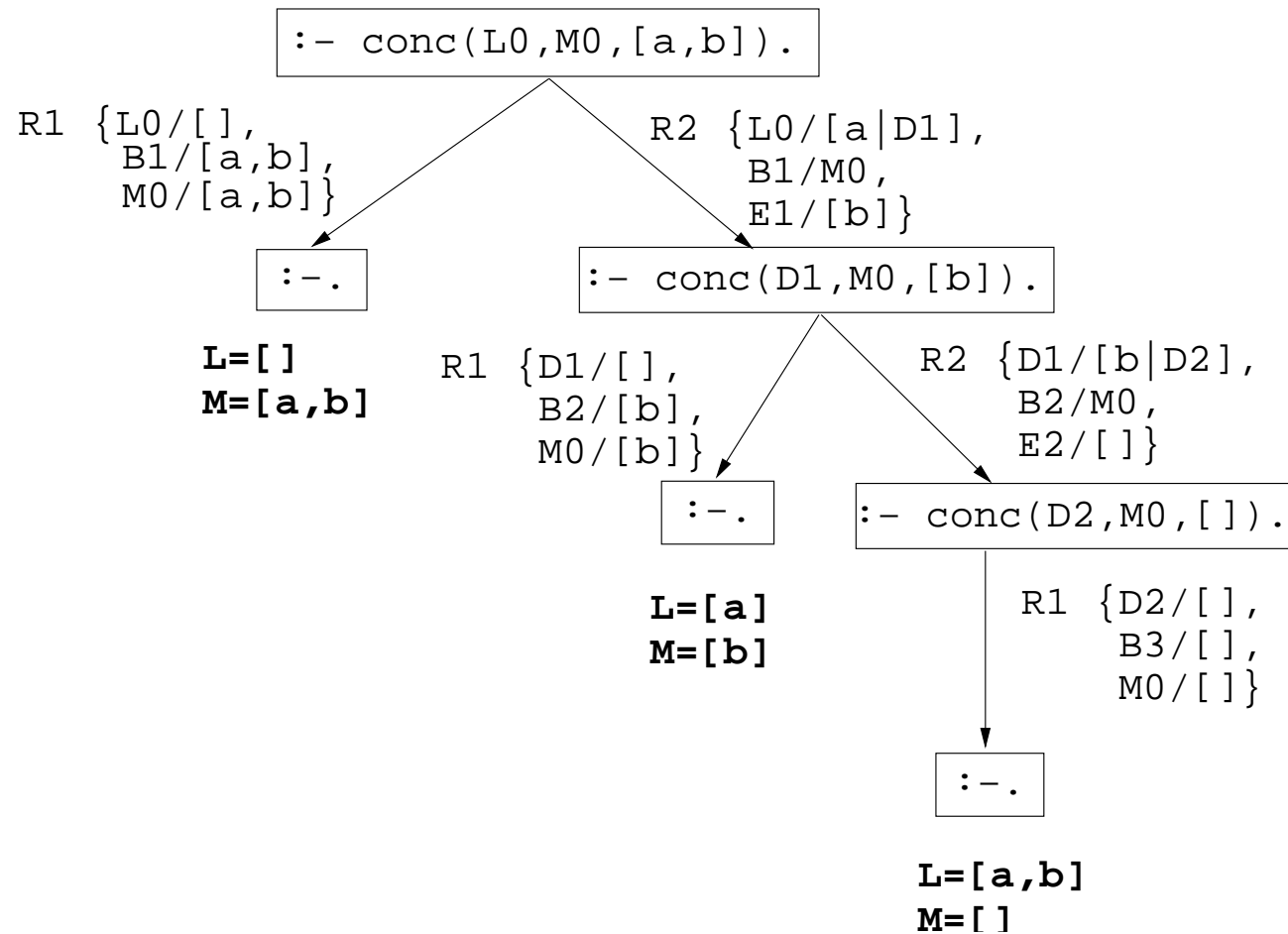
$\text{conc}([],B,B).$
 $\text{conc}([X|D],B,[X|E]) :- \text{conc}(D,B,E).$

Listas

- *Nota:* Analogía entre la definición de `conc` y la de suma,
- *Consulta 1:* ¿Cuál es el resultado de concatenar las listas `[a,b]` y `[c,d,e]`?
?- `conc([a,b],[c,d,e],L)`.
`L = [a, b, c, d, e]`
- *Consulta 2:* ¿Qué lista hay que añadirle al lista `[a,b]` para obtener `[a,b,c,d]`?
?- `conc([a,b],L,[a,b,c,d])`.
`L = [c, d]`
- *Consulta 3:* ¿Qué dos listas hay que concatenar para obtener `[a,b]`?
?- `conc(L,M,[a,b])`.
`L = []`
`M = [a, b] ;`
`L = [a]`
`M = [b] ;`
`L = [a, b]`
`M = [] ;`
No

Listas

- Árbol de deducción correspondiente a $?- \text{conc}(L, M, [a, b])$.



Listas

- La relación de pertenencia (member)

- *Especificación:* pertenece(X,L) se verifica si X es un elemento de la lista L.

- *Definición 1:*

```
pertenece(X, [X|L]).  
pertenece(X, [Y|L]) :- pertenece(X,L).
```

- *Definición 2:*

```
pertenece(X, [X|_]).  
pertenece(X, [_|L]) :- pertenece(X,L).
```

Listas

- *Consultas:*

```
?- pertenece(b, [a,b,c]).
```

```
Yes
```

```
?- pertenece(d, [a,b,c]).
```

```
No
```

```
?- pertenece(X, [a,b,a]).
```

```
X = a ;
```

```
X = b ;
```

```
X = a ;
```

```
No
```

```
?- pertenece(a,L).
```

```
L = [a|_G233] ;
```

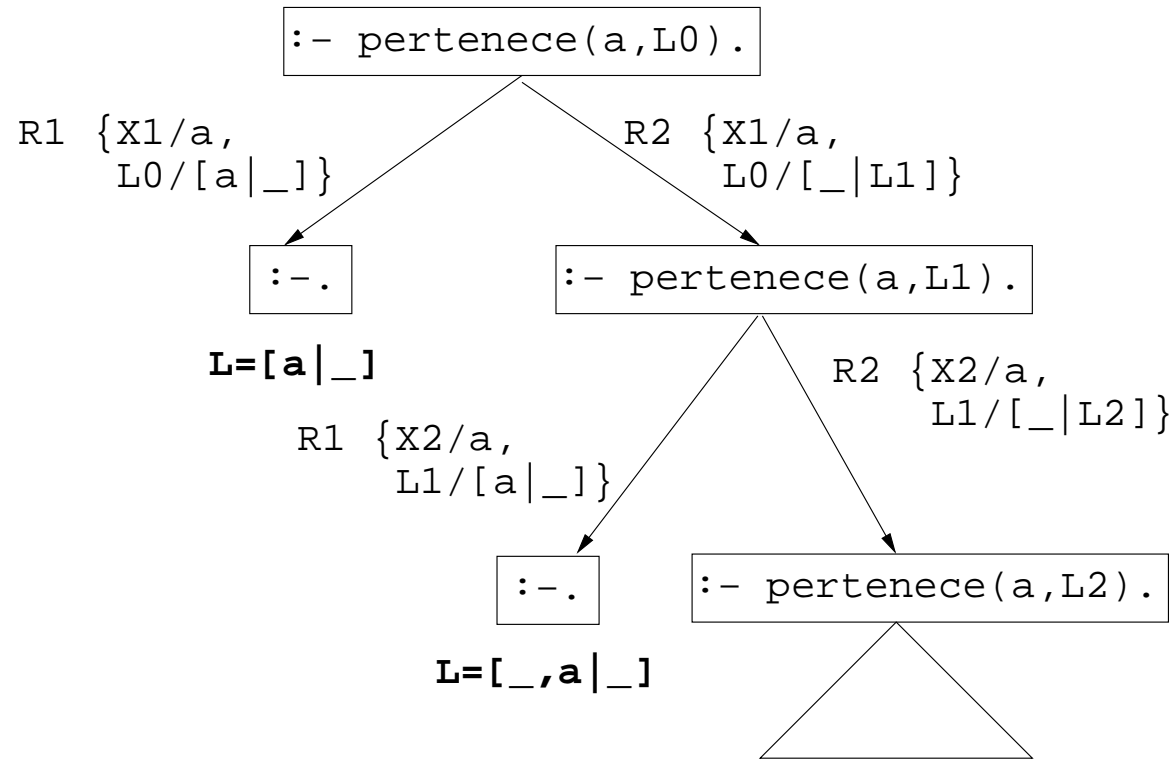
```
L = [_G232, a|_G236] ;
```

```
L = [_G232, _G235, a|_G239]
```

```
Yes
```


Listas

- Árbol de deducción de `?- pertenece(a,L).`



Disyunciones

- **Definición de pertenece con disyunción**

`pertenece(X,[Y|L]) :- X=Y ; pertenece(X,L).`

- **Definición equivalente sin disyunción**

`pertenece(X,[Y|L]) :- X=Y.`

`pertenece(X,[Y|L]) :- pertenece(X,L).`

Operadores

- Ejemplos de notación infija y prefija en expresiones aritméticas

?- +(X,Y) = a+b.

X = a

Y = b

?- +(X,Y) = a+b+c.

X = a+b

Y = c

?- +(X,Y) = a+(b+c).

X = a

Y = b+c

?- a+b+c = (a+b)+c.

Yes

?- a+b+c = a+(b+c).

No

Operadores

- Operadores aritméticos predeclarados:

Precedencia	Tipo	Operadores	
500	yfx	+,-	Infijo asocia por la izquierda
500	fx	-	Prefijo no asocia
400	yfx	*, /	Infijo asocia por la izquierda
200	xfy	^	Infijo asocia por la derecha

- Ejemplos de asociatividad

?- $X^Y = a^b^c$.

X = a

Y = b^c

?- $a^b^c = (a^b)^c$.

No

?- $a^b^c = a^{(b^c)}$.

Yes

Operadores

- Ejemplo de precedencia

?- $X+Y = a+b*c$.

$X = a$

$Y = b*c$

?- $X*Y = a+b*c$.

No

?- $X*Y = (a+b)*c$.

$X = a+b$

$Y = c$

?- $a+b*c = a+(b*c)$.

Yes

?- $a+b*c = (a+b)*c$.

No

Operadores

- **Definición de operadores**

- Definición (ejemplo_operadores.pl)

```
:-op(800,xfx,estudian).  
:-op(400,xfx,y).
```

```
juan y ana estudian lógica.
```

- **Consultas**

```
?- [ejemplo_operadores].  
Yes
```

```
?- Quienes estudian lógica.  
Quienes = juan y ana
```

```
?- juan y Otro estudian Algo.  
Otro = ana  
Algo = lógica
```

Aritmética

- Evaluación de expresiones aritmética con is

?- X is 2+3^3.

X = 29

?- X is 2+3, Y is 2*X.

X = 5

Y = 10

- Relaciones aritméticas:

- <, =<, >, >=, =:=

Aritmética

- Definición de procedimientos aritméticos

- `factorial(X,Y)` se verifica si `Y` es el factorial de `X`. Por ejemplo,

```
?- factorial(3,Y).
```

```
Y = 6 ;
```

```
No
```

- Definición

```
factorial(1,1).
```

```
factorial(X,Y) :-
```

```
    X > 1,
```

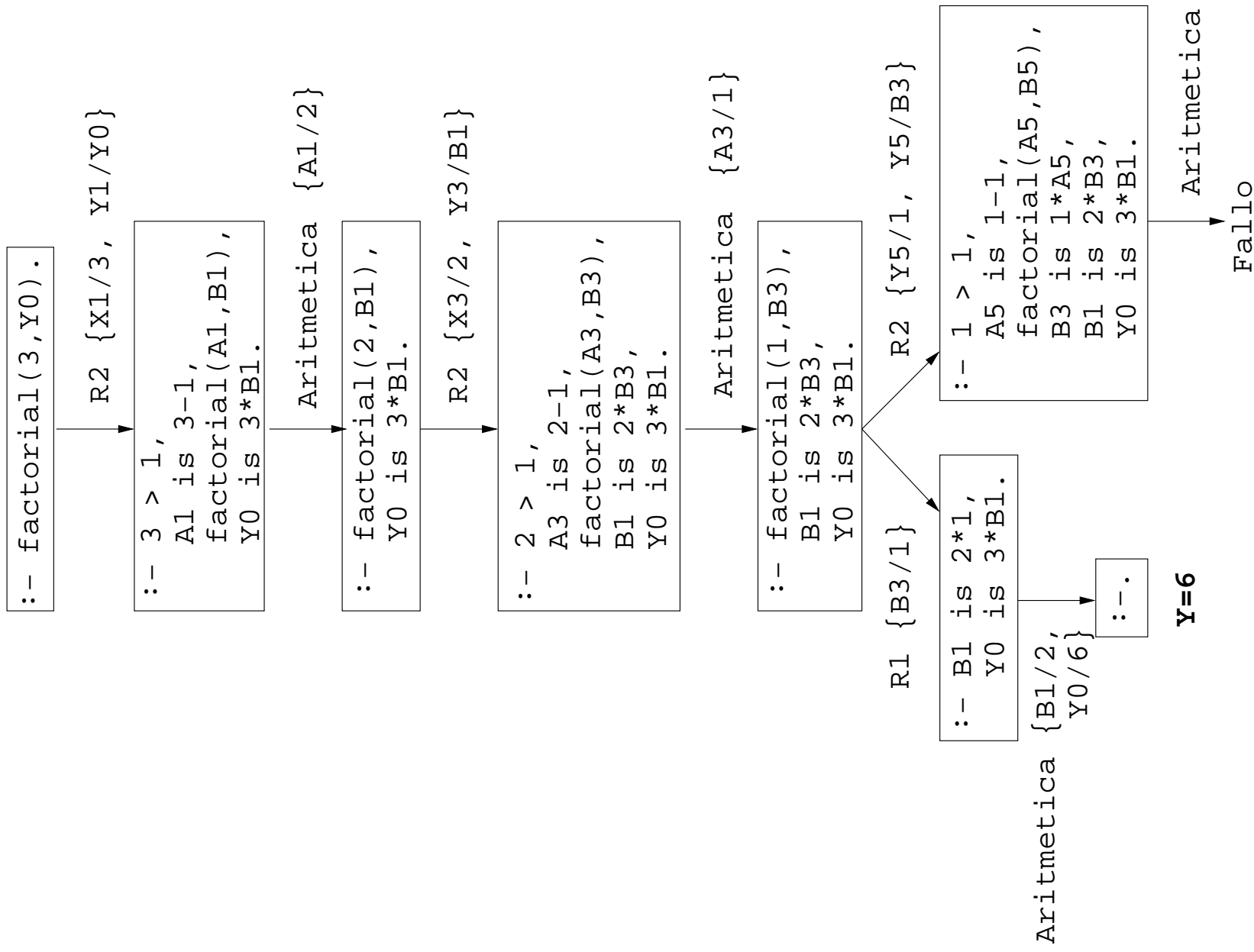
```
    A is X - 1,
```

```
    factorial(A,B),
```

```
    Y is X * B.
```


Aritmética

- Árbol de deducción de `?- factorial(3,Y)`.



Control mediante corte

- **Ejemplo de nota sin corte**

- `nota(X,Y)` se verifica si `Y` es la calificación correspondiente a la nota `X`; es decir, `Y` es suspenso si `X` es menor que 5, `Y` es aprobado si `X` es mayor o igual que 5 pero menor que 7, `Y` es notable si `X` es mayor que 7 pero menor que 9 e `Y` es sobresaliente si `X` es mayor que 9.

- **Definición:**

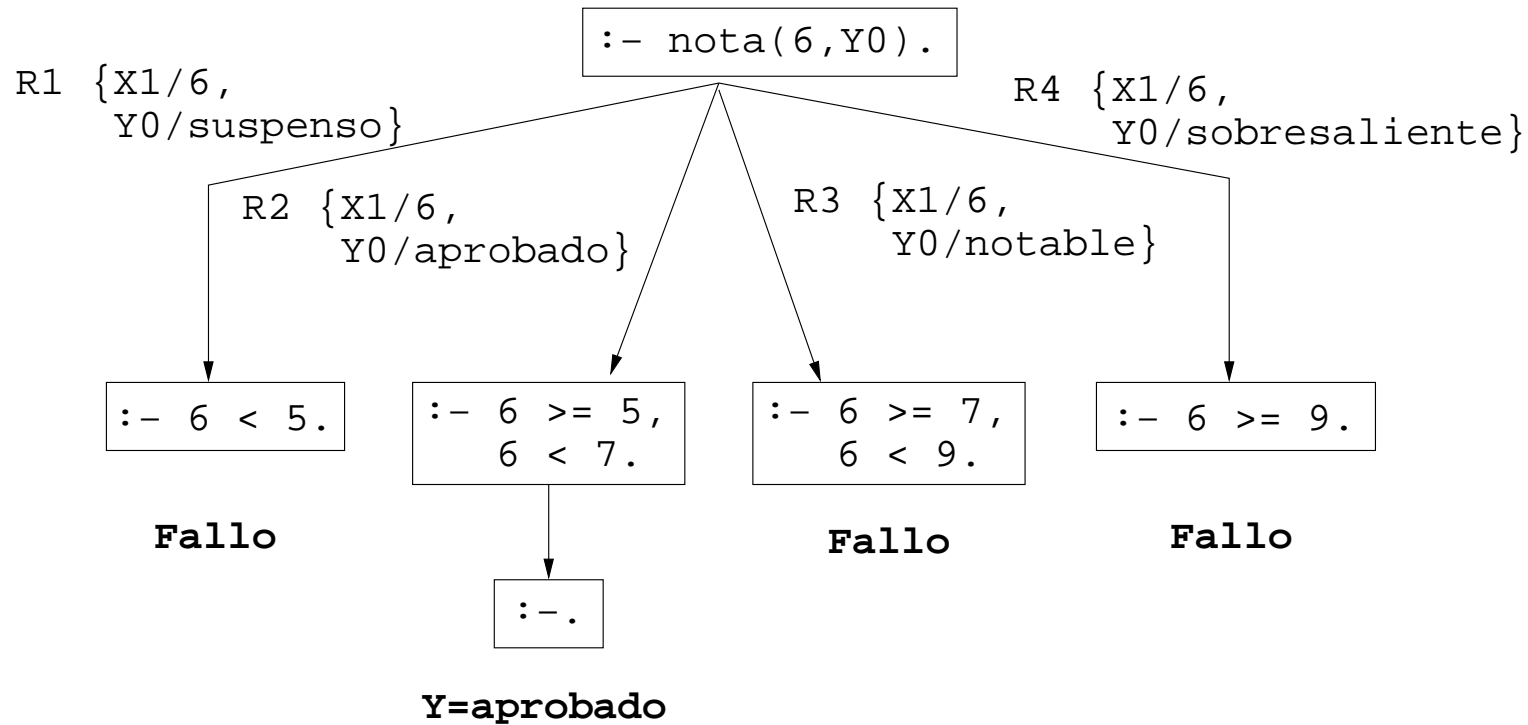
```
nota(X,suspenso)      :- X < 5.  
nota(X,aprobado)     :- X >= 5, X < 7.  
nota(X,notable)      :- X >= 7, X < 9.  
nota(X,sobresaliente) :- X >= 9.
```

- **Ejemplo: ¿cuál es la calificación correspondiente a un 6?:**

```
?- nota(6,Y).  
Y = aprobado;  
No
```

Control mediante corte

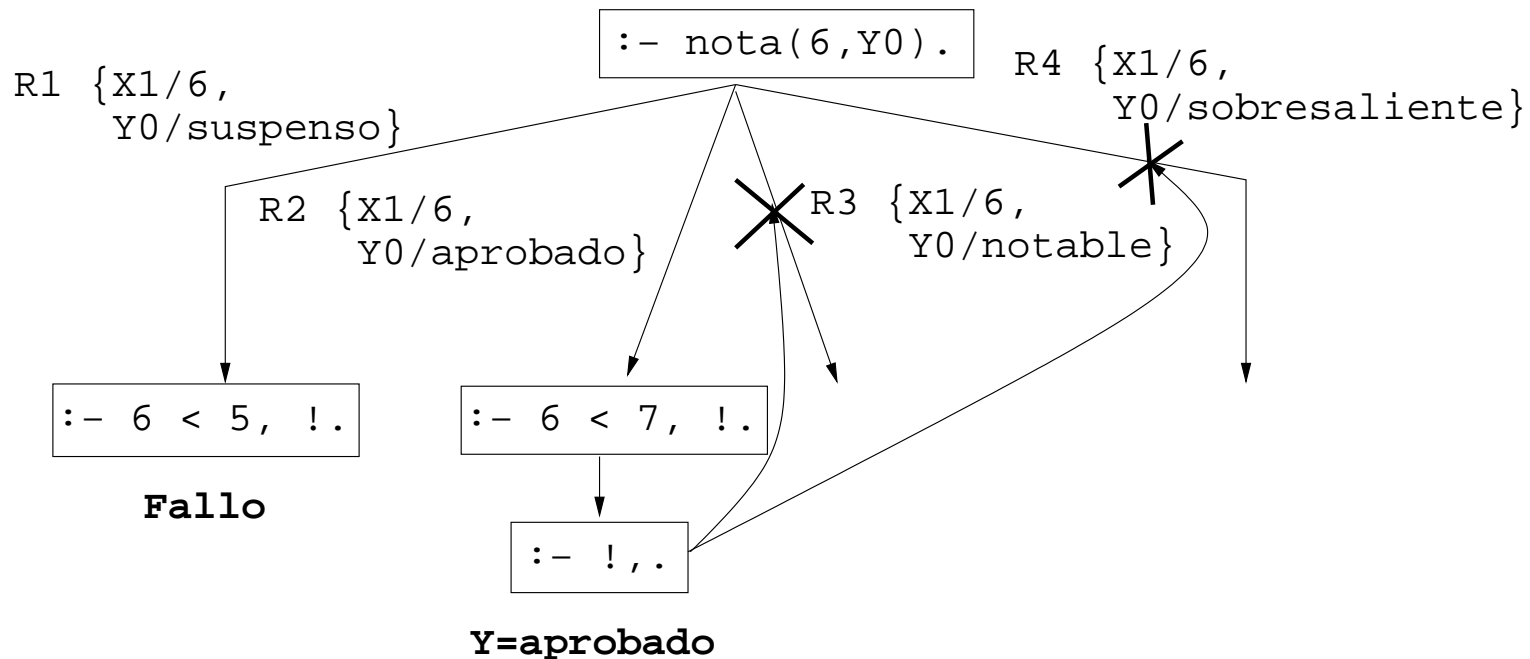
- Árbol de deducción de `?- nota(6,Y).`



Control mediante corte

- Ejemplo de nota con cortes

```
nota(X,suspense)      :- X < 5, !.  
nota(X,aprobado)     :- X < 7, !.  
nota(X,notable)      :- X < 9, !.  
nota(X,sobresaliente).
```



```
?- nota(6,sobresaliente).  
Yes
```

Control mediante corte

- Uso de corte para respuesta única

- Diferencia entre member y memberchk

```
?- member(X,[a,b,a,c]), X=a.
```

```
X = a ;
```

```
X = a ;
```

```
No
```

```
?- memberchk(X,[a,b,a,c]), X=a.
```

```
X = a ;
```

```
No
```

- Definición de member y memberchk

```
member(X,[X|_]).
```

```
member(X,[_|L]) :- member(X,L).
```

```
memberchk(X,[X|_]) :- !.
```

```
memberchk(X,[_|L]) :- memberchk(X,L).
```

Negación como fallo

- Negación como fallo

- Definición de la negación como fallo (not)

```
no(P) :- P, !, fail.           % No 1
no(P).                         % No 2
```

- Programa con negación

```
aprobado(X) :- no(suspenso(X)), matriculado(X). % R1
matriculado(juan).                             % R2
matriculado(luis).                             % R3
suspenso(juan).                                % R4
```

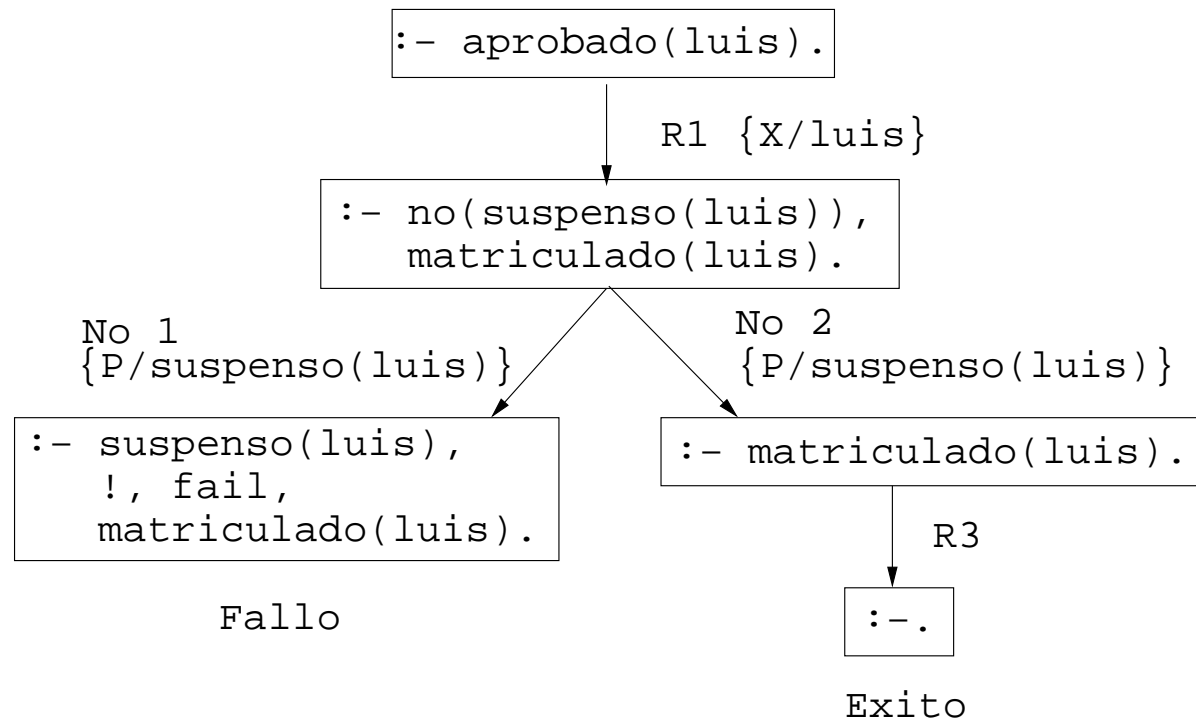
- Consultas

```
?- aprobado(luis).
Yes
```

```
?- aprobado(X).
No
```

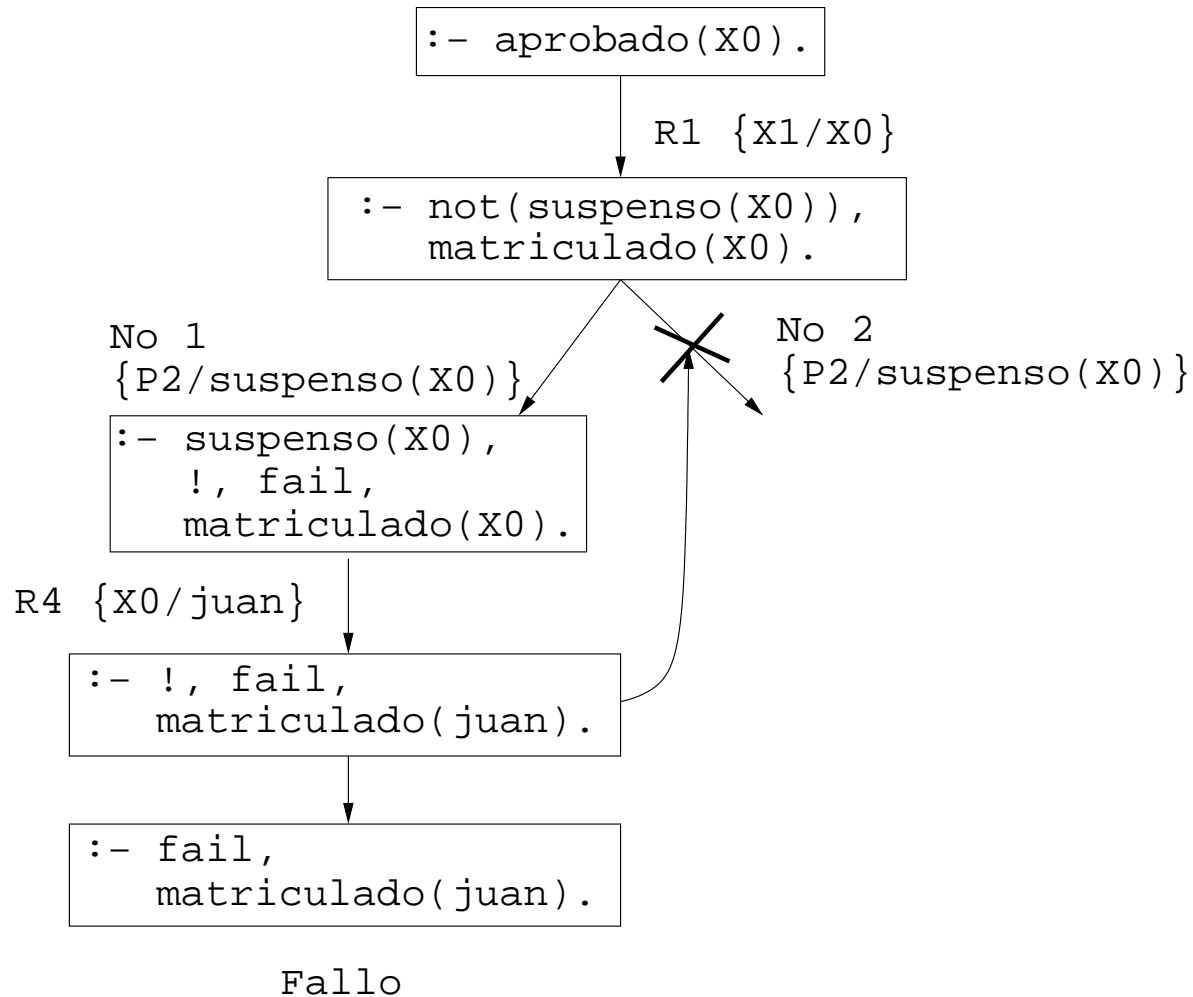
Negación como fallo

- Árbol de deducción de `?- aprobado(luis).`



Negación como fallo

- Árbol de deducción de `?- aprobado(X).`



Negación como fallo

- **Modificación del orden de los literales**

- **Programa**

```
aprobado(X) :- matriculado(X), no(suspenso(X)).    % R1
matriculado(juan).                                % R2
matriculado(luis).                                % R3
suspenso(juan).                                    % R4
```

- **Consulta**

```
?- aprobado(X).
X = luis
Yes
```


Negación como fallo

- Ejemplo de definición con not y con corte
 - borra(L1,X,L2) se verifica si L2 es la lista obtenida eliminando los elementos de L1 unificables simultáneamente con X; por ejemplo,

```
?- borra([a,b,a,c],a,L).
```

```
L = [b, c] ;
```

```
No
```

```
?- borra([a,Y,a,c],a,L).
```

```
Y = a
```

```
L = [c] ;
```

```
No
```

```
?- borra([a,Y,a,c],X,L).
```

```
Y = a
```

```
X = a
```

```
L = [c] ;
```

```
No
```

Negación como fallo

- Definición con not

```
borra_1([],_, []).
borra_1([X|L1],Y,L2) :-
    X=Y,
    borra_1(L1,Y,L2).
borra_1([X|L1],Y,[X|L2]) :-
    not(X=Y),
    borra_1(L1,Y,L2).
```

- Definición con corte

```
borra_2([],_, []).
borra_2([X|L1],Y,L2) :-
    X=Y, !,
    borra_2(L1,Y,L2).
borra_2([X|L1],Y,[X|L2]) :-
    % not(X=Y),
    borra_2(L1,Y,L2).
```

Negación como fallo

- Definición con corte y simplificada

```
borra_3([],_, []).
borra_3([X|L1],X,L2) :-
    !,
    borra_3(L1,Y,L2).
borra_3([X|L1],Y,[X|L2]) :-
    % not(X=Y),
    borra_3(L1,Y,L2).
```

El condicional

- Definición de nota con el condicional

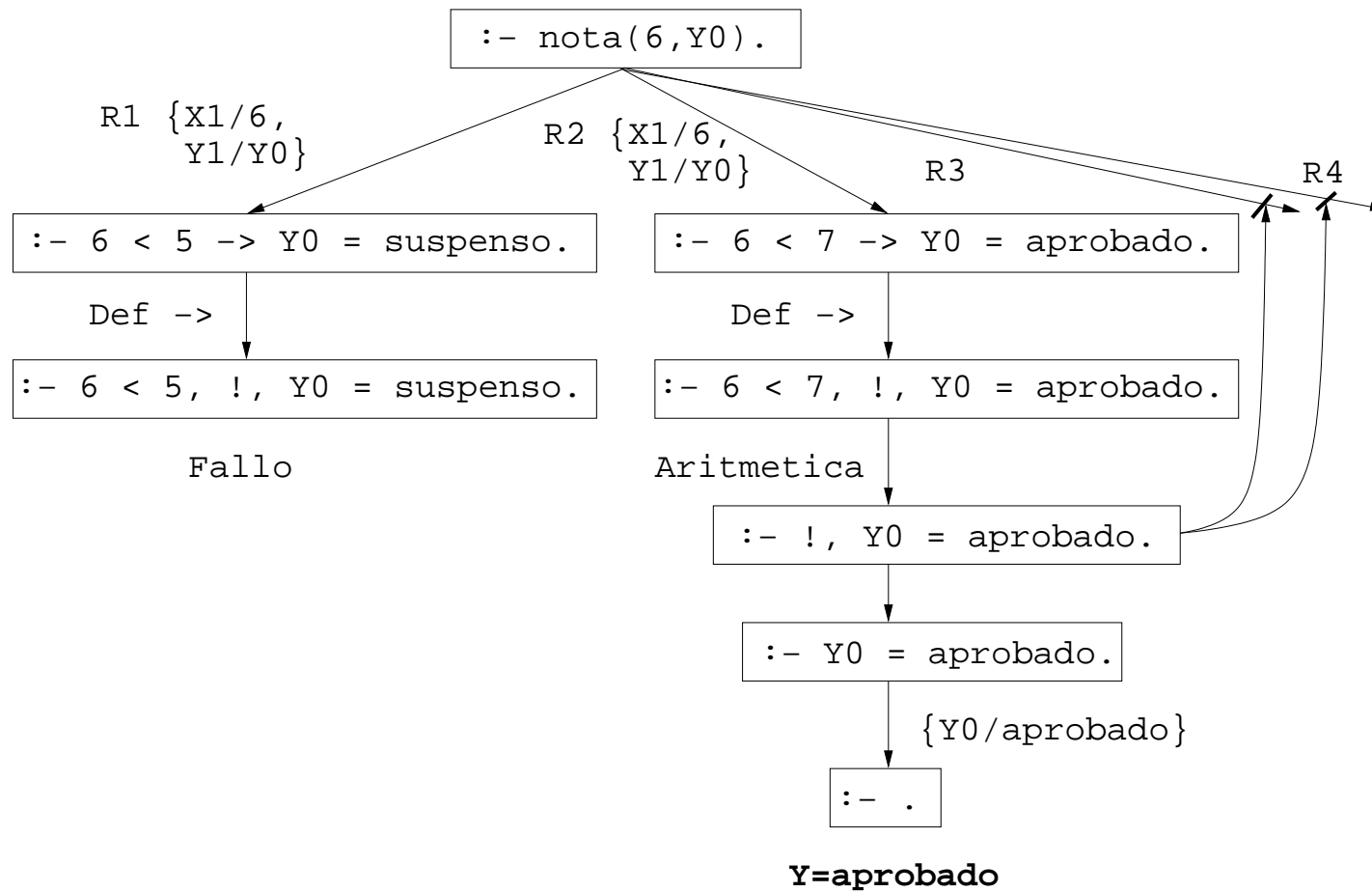
```
nota(X,Y) :-  
    X < 5 -> Y = suspenso ;           % R1  
    X < 7 -> Y = aprobado ;          % R2  
    X < 9 -> Y = notable ;           % R3  
    true -> Y = sobresaliente.       % R4
```

- Definición del condicional y verdad

```
P -> Q :- P, !, Q.                   % Def. ->  
true.
```

El condicional

- Árbol de deducción correspondiente a la pregunta `?- nota(6,Y).`



Predicados sobre tipos de término

- Predicados sobre tipos de término

- `var(T)` se verifica si `T` es una variable.

```
?- var(X1).           => Yes
?- var(_).           => Yes
?- var(_X1).         => Yes
?- X1=a, var(X1).    => No
```

- `atom(T)` se verifica si `T` es un átomo.

```
?- atom(átomo).      => Yes
?- atom('átomo').    => Yes
?- atom([]).         => Yes
?- atom('esto es un átomo'). => Yes
?- atom(3).          => No
?- atom(1+2).        => No
```


Predicados sobre tipos de término

- `number(T)` se verifica si `T` es un número.

```
?- number(123).           => Yes
?- number(-25.14).       => Yes
?- number(1+3).          => No
?- X is 1+3, number(X).  => X=4  Yes
```

- `compound(T)` se verifica si `T` es un término compuesto.

```
?- compound(1+2).        => Yes
?- compound(f(X,a)).     => Yes
?- compound([1,2]).      => Yes
?- compound([]).         => No
```

- `atomic(T)` se verifica si `T` es un término atómico (i.e. variable, átomo, cadena o número).

```
?- atomic(átomo).        => Yes
?- atomic(123).          => Yes
?- atomic(X).            => No
?- atomic(f(1,2)).       => No
```

Comparación y ordenación de términos

- Comparación de términos
 - $T1 = T2$ se verifica si $T1$ y $T2$ son unificables.
 - $T1 == T2$ se verifica si $T1$ y $T2$ son idénticos.

?- $f(X) = f(Y)$.

$X = _G164$

$Y = _G164$

Yes

?- $f(X) == f(Y)$.

No

?- $f(X) == f(X)$.

$X = _G170$

Yes

Comparación y ordenación de términos

- Ordenación de términos

- $T1 @< T2$ se verifica si el término $T1$ es anterior que $T2$ en el orden de términos de Prolog

?- $X @< 3.$	=>	Yes
?- $ab @< ac.$	=>	Yes
?- $21 @< 123.$	=>	Yes
?- $12 @< a.$	=>	Yes
?- $g @< f(b).$	=>	Yes
?- $f(b) @< f(a,b).$	=>	Yes
?- $[a,1] @< [a,3].$	=>	Yes
?- $[a] @< [a,3].$	=>	Yes

- Ordenación con sort

- $sort(+L1,-L2)$ se verifica si $L2$ es la lista obtenida ordenando de manera creciente los distintos elementos de $L1$ y eliminando las repeticiones.

```
?- sort([c4,2,a5,2,c3,a5,2,a5],L).  
L = [2, a5, c3, c4]
```

Comparación y ordenación de términos

- **Procedimiento de ordenación**

- ordenación(+L1,-L2) se verifica si L2 es la lista obtenida ordenando de manera creciente los distintos elementos de L1.

```
?- ordenación([c4,2,a5,2,c3,a5,2,a5],L).
```

```
L = [2, 2, 2, a5, a5, a5, c3, c4]
```

- **Definición**

```
ordenación([], []).
```

```
ordenación([X|R],Ordenada) :-  
    divide(X,R,Menores,Mayores),  
    ordenación(Menores,Menores_ord),  
    ordenación(Mayores,Mayores_ord),  
    append(Menores_ord,[X|Mayores_ord],Ordenada).
```

```
divide(_, [], [], []).
```

```
divide(X, [Y|R], Menores, [Y|Mayores]) :-  
    X @< Y, !,  
    divide(X,R,Menores,Mayores).
```

```
divide(X, [Y|R], [Y|Menores], Mayores) :-  
    % not(X @< Y),  
    divide(X,R,Menores,Mayores).
```

Procesamiento de términos

- Transformación entre términos y listas

- `?T =.. ?L` se verifica si L es una lista cuyo primer elemento es el functor del término T y los restantes elementos de L son los argumentos de T. Por ejemplo,

```
?- padre(juan,luis) =.. L.  
L = [padre, juan, luis]  
?- T =.. [padre, juan, luis].  
T = padre(juan,luis)
```

- `alarga(+F1,+N,-F2)` se verifica si F1 y F2 son figuras geométricas del mismo tipo y el tamaño de la F1 es el de la F2 multiplicado por N, donde las figuras geométricas se representan como términos en los que el functor indica el tipo de figura y los argumentos su tamaño; por ejemplo,

```
?- alarga(triángulo(3,4,5),2,F).  
F = triángulo(6, 8, 10)  
  
?- alarga(cuadrado(3),2,F).  
F = cuadrado(6)
```

Procesamiento de términos

- Definición

```
alarga(Figura1,Factor,Figura2) :-  
    Figura1 =.. [Tipo|Argumentos1],  
    multiplica_lista(Argumentos1,Factor,Argumentos2),  
    Figura2 =.. [Tipo|Argumentos2].
```

```
multiplica_lista([],_,[]).  
multiplica_lista([X1|L1],F,[X2|L2]) :-  
    X2 is X1*F,  
    multiplica_lista(L1,F,L2).
```

- Los procedimientos functor y arg

- functor(T,F,A) se verifica si F es el functor del término T y A es su aridad.
- arg(N,T,A) se verifica si A es el argumento del término T que ocupa el lugar N.

```
?- functor(g(b,c,d),F,A).           => F = g      A = 3  
?- functor(T,g,2).                 => T = g(_G237,_G238)  
?- arg(2,g(b,c,d),X).              => X = c  
?- functor(T,g,3),arg(1,T,b),arg(2,T,c). => T = g(b, c, _G405)
```

Procedimientos aplicativos

- El procedimiento `apply`

- `apply(T,L)` se verifica si es demostrable `T` después de aumentar el número de sus argumentos con los elementos de `L`; por ejemplo,

```
?- plus(2,3,X).           => X = 5
?- apply(plus,[2,3,X]).   => X = 5
?- apply(plus(2),[3,X]). => X = 5
?- apply(plus(2,3),[X]).  => X = 5
?- apply(append([1,2]),[X,[1,2,3,4,5]]). => X = [3, 4, 5]
```

- Definición de `apply`

```
apply(Termino,Lista) :-
    Termino =.. [Pred|Arg1],
    append(Arg1,Lista,Arg2),
    Átomo =.. [Pred|Arg2],
    Átomo.
```

Procedimientos aplicativos

- El procedimiento `maplist`

- `maplist(P,L1,L2)` se verifica si se cumple el predicado `P` sobre los sucesivos pares de elementos de las listas `L1` y `L2`; por ejemplo,

```
?- succ(2,X).           => 3
?- succ(X,3).          => 2
?- maplist(succ,[2,4],[3,5]). => Yes
?- maplist(succ,[0,4],[3,5]). => No
?- maplist(succ,[2,4],Y).  => Y = [3, 5]
?- maplist(succ,X,[3,5]). => X = [2, 4]
```

- Definición de `maplist`

```
maplist(_,[],[]).
maplist(R,[X1|L1],[X2|L2]) :-
    apply(R,[X1,X2]),
    maplist(R,L1,L2).
```

- Definición de `multiplica_lista` con `maplist`

```
multiplica_lista(L1,F,L2) :-
    maplist(producto(F),L1,L2).
```

```
producto(X,Y,Z) :- Z is X*Y.
```


Agrupación de todas las soluciones en listas

- Los procedimientos `findall` y `setof`
 - `findall(T,0,L)` se verifica si L es la lista de las instancias del término T que verifican el objetivo 0.
 - `setof(T,0,L)` se verifica si L es la lista ordenada sin repeticiones de las instancias del término T que verifican el objetivo 0.

```
?- findall(X, (member(X, [d,4,a,3,d,4,2,3]), number(X)), L) .
```

```
L = [4, 3, 4, 2, 3]
```

```
?- setof(X, (member(X, [d,4,a,3,d,4,2,3]), number(X)), L) .
```

```
L = [2, 3, 4]
```

```
?- setof(X, member(X, [d,4,a,3,d,4,2,3]), L) .
```

```
L = [2, 3, 4, a, d]
```

```
?- findall(X, (member(X, [d,4,a,3,d,4,2,3]), compound(X)), L) .
```

```
L = []
```

```
Yes
```

```
?- setof(X, (member(X, [d,4,a,3,d,4,2,3]), compound(X)), L) .
```

```
No
```

Agrupación de todas las soluciones en listas

```
?- findall(X,member([X,Y],[[5,0],[3,0],[4,1],[2,1]]),L).  
L = [5, 3, 4, 2]  
?- setof(X,member([X,Y],[[5,0],[3,0],[4,1],[2,1]]),L).  
Y = 0  
L = [3, 5] ;  
X = _G398  
Y = 1  
L = [2, 4] ;  
No  
?- setof(X,Y^member([X,Y],[[5,0],[3,0],[4,1],[2,1]]),L).  
L = [2, 3, 4, 5]
```

Agrupación de todas las soluciones en listas

- `setof0(T,0,L)` es como `setof` salvo en el caso en que ninguna instancia de `T` verifique `0`, en cuyo caso `L` es la lista vacía

```
setof0(X,0,L) :- setof(X,0,L), !.  
setof0(_,_,[]).
```

- Operaciones conjuntistas

```
intersección(S,T,U) :-  
    setof0(X, (member(X,S), member(X,T)), U).  
unión(S,T,U) :-  
    setof0(X, (member(X,S); member(X,T)), U).  
diferencia(S,T,U) :-  
    setof0(X, (member(X,S), not(member(X,T))), U).
```

Bibliografía

- Alonso, J.A. y Borrego, J. *Deducción automática (Vol. 1: Construcción lógica de sistemas lógicos)* (Ed. Kronos, 2002)
- Bratko, I. *Prolog Programming for Artificial Intelligence (2nd ed.)* (Addison–Wesley, 1990)
- Clocksin, W.F. y Mellish, C.S. *Programming in Prolog (Fourth Edition)* (Springer Verlag, 1994)
- Covington, M.A.; Nute, D. y Vellino, A. *Prolog Programming in Depth* (Prentice Hall, 1997)
- Sterling, L. y Shapiro, E. *L'art de Prolog* (Masson, 1990)
- Van Le, T. *Techniques of Prolog Programming* (John Wiley, 1993)